



# Provincia de San Luis

## Superior Tribunal de Justicia

### Secretaría de Informática Judicial

2021



## **Generación tasas judiciales administrativas**

### **Sistema IOL**

### **(abogados, auxiliares, justiciables)**

Ambiente Producción

<https://www.giajsanluis.gov.ar/>

<https://nuevo.giajsanluis.gov.ar/>

Ambiente de simulación, práctica y entrenamiento

<https://giaj-test.justiciasanluis.gov.ar/>



## Índice

	Pag
1.- Objetivo	3
2.- Alcance	3
3.- Introducción	3
4.- Generación de tasa	4
Ítems de la tasa	5
Observaciones	6
Impresión del cupón de pago	6
5.- Reimpresión del cupón de pago	7

### Contactos:

Mesa de Ayuda - Departamento de Sistemas soporte@giajsanluis.gov.ar

Teléfonos de contacto: (0266) 4452000 - 4074 conmutador - 223 -225 internos.

Revisión: Lic. Soledad Zangla, Sr. Pablo Lopez Pujato, Mgtr. Marcelo Lotufo.



## **Contenido**

### **1) Objetivo**

Describir los procedimientos para la operación de sistema pertinente y poder generar el cupón de pago de tasas judiciales no vinculadas a un expediente judicial, como por ejemplo, para certificaciones, legalizaciones ante Juzgados de Paz Letrados.

### **2) Alcance**

Sistema GIAJ-IOL, perfil: usuario A y B (Acuerdo STJ 61/2017 art. 14 inc. 1: acceso restringido, anónimos y acceso público, conectados (abogados, auxiliares, justiciables) .-

### **3) Introducción**

El presente instructivo contiene y muestra todos los proceso esenciales para poder generar una tasa judicial administrativa.

Él mismo permitirá mostrar la generación del cupón de pago correspondiente para poder efectuarlo en el banco Supervielle, (actual agente autorizado recaudador).

Aclaración, este módulo que corresponde a la etapa I, permite generar tasas y pagarlas en el banco presencialmente o en los cajeros electrónicos habilitados a tal fin. En las etapas posteriores se encuentran previstos diferentes métodos de pagos electrónicos y otras funcionalidades)



## Tasas - GIAJ - Iurix Online

### 4.- Generar tasa administrativa judicial

Las tasas administrativas judiciales se generan libremente y no están vinculados a expedientes (se presentan dos casos de uso: a, usuarios anónimos, b usuarios conectados)

#### **4.a.- Usuarios Anónimos**, (perfil A, Acuerdo STJ 61/2017 art. 14 inc. 1)

1.- Ingresamos al sistema por el acceso de “Ingresar Anónimamente”.

1.a.-

1.b.-



En el menú de la izquierda encontraremos la funcionalidad de tasas en el ícono

correspondiente 

2- Al ingresar a la funcionalidad de tasas encontraremos:

Debemos completar los dos primeros campos, “Localidad” y “Tipo de Tasa”, para ambos casos podremos escribir en el campo el cual mostrará una lista acotada, pero debemos obligatoriamente seleccionar un artículo del listado.

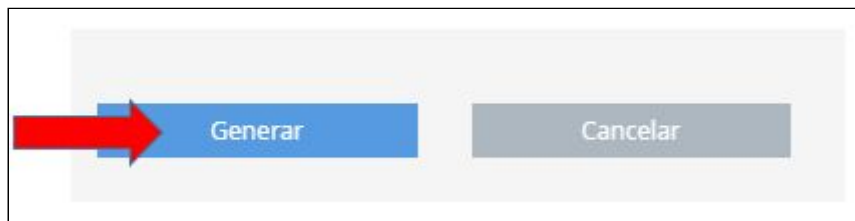
Los campos “Monto a Pagar” y “Fecha de Vencimiento” se visualizarán y los mismos no están sujetos a edición por parte del usuario.






Finalmente debe activar la casilla “No soy un robot”, y presionar el botón “Generar” que se encontrará de azul intenso.

Observaciones: Se advierte que el formulario utiliza notación científica, por lo que la representación del punto se utiliza para expresar los decimales (símbolo decimal .). No se prevé un indicador para la notación de miles (no se utilizarán símbolos para la separación de miles, ni para números de dígitos en grupo).

3- Finalmente, una vez cotejado los valores deberá hacer click en “GENERAR” para proceder a dar de alta la tasa correspondiente.



4- Si el proceso se completa correctamente le generará un archivo pdf para imprimir el cupón

	
<b>Poder Judicial</b> de la Provincia de San Luis	
IP de Tasa 7224248	Fecha de Vencimiento 13/02/2021
Causa:	-
Concepto:	CERTIFICACIONES Y/O DECLARACIONES DEL JUZGADO DE PAZ
Total a Pagar (\$):	15
	
	
26/01/2021 12:19	



#### 4.b.- Usuarios Conectados, (perfil B, Acuerdo STJ 61/2017 art. 14 inc. 1)

1.-Ingresamos al sistema con las credenciales habituales y activamos el menú.



En el mismo encontraremos la funcionalidad de tasas en el ícono

2- Al ingresar a la funcionalidad de tasas encontraremos:

Debemos completar los dos primeros campos, “Localidad” y “Tipo de Tasa”, para ambos casos podremos escribir en el campo el cual mostrará una lista acotada, pero debemos obligatoriamente seleccionar un artículo del listado.

Localidad

- San Luis
- Villa Mercedes

Los campos “Monto a Pagar” y “Fecha de Vencimiento” se visualizarán y los mismos no están sujetos a edición por parte del usuario.

✓ No soy un robot

reCAPTCHA  
Privacidad - Términos

Generar Limpiar

Finalmente debe activar la casilla “No soy un robot”, y presionar el botón “Generar” que se encontrará de azul intenso.

Observaciones: Se advierte que el formulario utiliza notación científica, por lo que la representación del punto se utiliza para expresar los decimales (símbolo decimal  $.$ ). No se prevé un indicador para la notación de miles (no se utilizarán símbolos para la separación de miles, ni para números de dígitos en grupo).




3- Finalmente, una vez cotejado los valores deberá hacer click en “GENERAR” para proceder a dar de alta la tasa correspondiente.

Generar Cancelar





4- Si el proceso se completa correctamente le generará un archivo pdf para imprimir el cupón

	
<b>Poder Judicial</b> de la Provincia de San Luis	
Nº de Tasa 7224248	Fecha de Vencimiento 13/02/2021
Causa:	-
Concepto:	CERTIFICACIONES Y/O DECLARACIONES DEL JUZGADO DE PAZ
Total a Pagar (\$):	15
	
	
26/01/2021 12:19	