

# Secretaría de Informática Área de Capacitación



**Poder Judicial**

de la Provincia de San Luis



**Función Notificar**

# Notificaciones

➤ Una vez identificado el decreto con estado **Firmado y Publicado**, **procedemos a Notificar**:



## CÉDULA POSTAL

- Para notificar a partes sin domicilio electrónico.
- Se imprime.



## CÉDULA ELECTRÓNICA

- Para notificar partes con domicilio electrónico (profesionales, peritos, etc.).
- Se envía por correo.



# Notificaciones

Expedientes - En Dependencia    EXP - 196445/10

General | **Actuaciones** | F40101 836283/11

Nuevo   Guardar   Eliminar   Modificar Contenido   Editar   **Notificar**

### Ficha de la Actuación: F40101 836283/11

**Expediente**

Tipo de Expediente:  -  /  [Buscar](#)

Cerótula: LEMOINE ERIC ROBERT C. BORGIOLO  
CAROLINA LAURA S/ RESTITUCION DE

**Datos Adicionales**

**Actuación**

Código:  PROVEIDO

Número de Actuación:  /

Título:

Estado:

Fecha Actual:  Hora:

Caracter:

**Alertas**  
No hay nuevos

# Notificaciones - Cédulas

Sesión iniciada como MINCHILLI MARIA BELEN MDE TESTING - Test INFORMATICA Inicio Ayuda Desconectar

Ingresar carátula o número/año

Expedientes - En Dependencia EXP - 188999/10

General Actuaciones FORM01 8068008/17 Nueva Actuación

Nuevo Guardar Eliminar Modificar Contenido Notificar Delimitar Enviar Firmas Adjuntos

### Ingreso de una nueva Actuación - Notificación

**Búsqueda de Código CEDPOST o CEDEXT**

**Expediente**

Tipo de Expediente: EXP - 188999 / 10

Carátula: PRUEBA DE REQUERIMIENTO PARA RESOLUCION

**Actuación**

Código: \* CEDPOS - CEDULA POSTAL

Número de Actuación: /

Título: \* CEDULA POSTAL

Estado: \* Borrador

Fecha Actual: \* 04/06/2018 Hora: \* 09:20

Caracter: \* Público

Estado notificación: Inicial - Sin Notificar Fecha notificación:

Referencia: Notificador:

**Adicionales**

Carátula del expediente

Descripción de la loc. actual

Dom. destinatario notif. Postal

Domicilio destinatario notificación

Dueño de la actuacion

Expediente Tramix

Fecha del dia formato largo

Firmante de la actuacion

Identificador de expediente

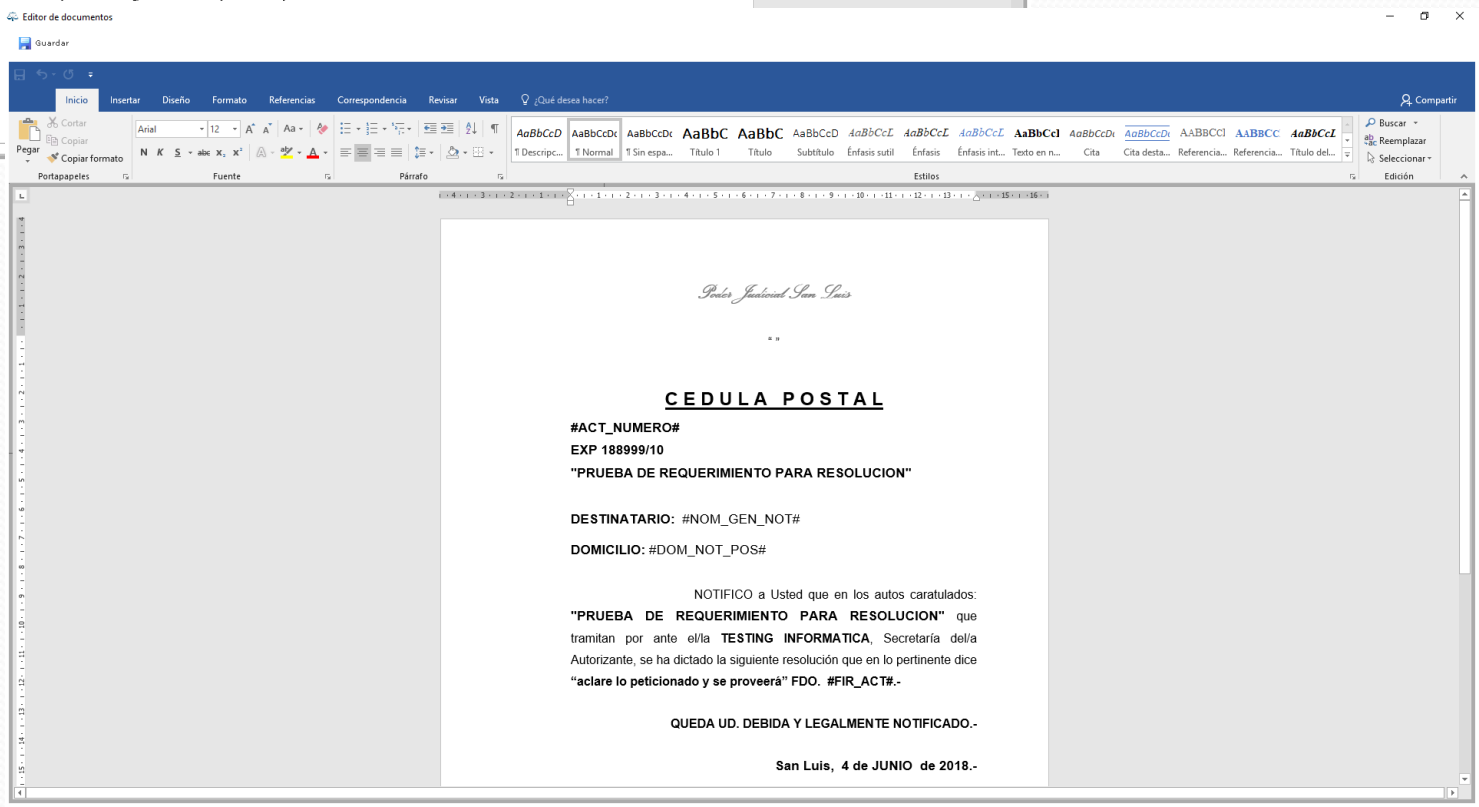
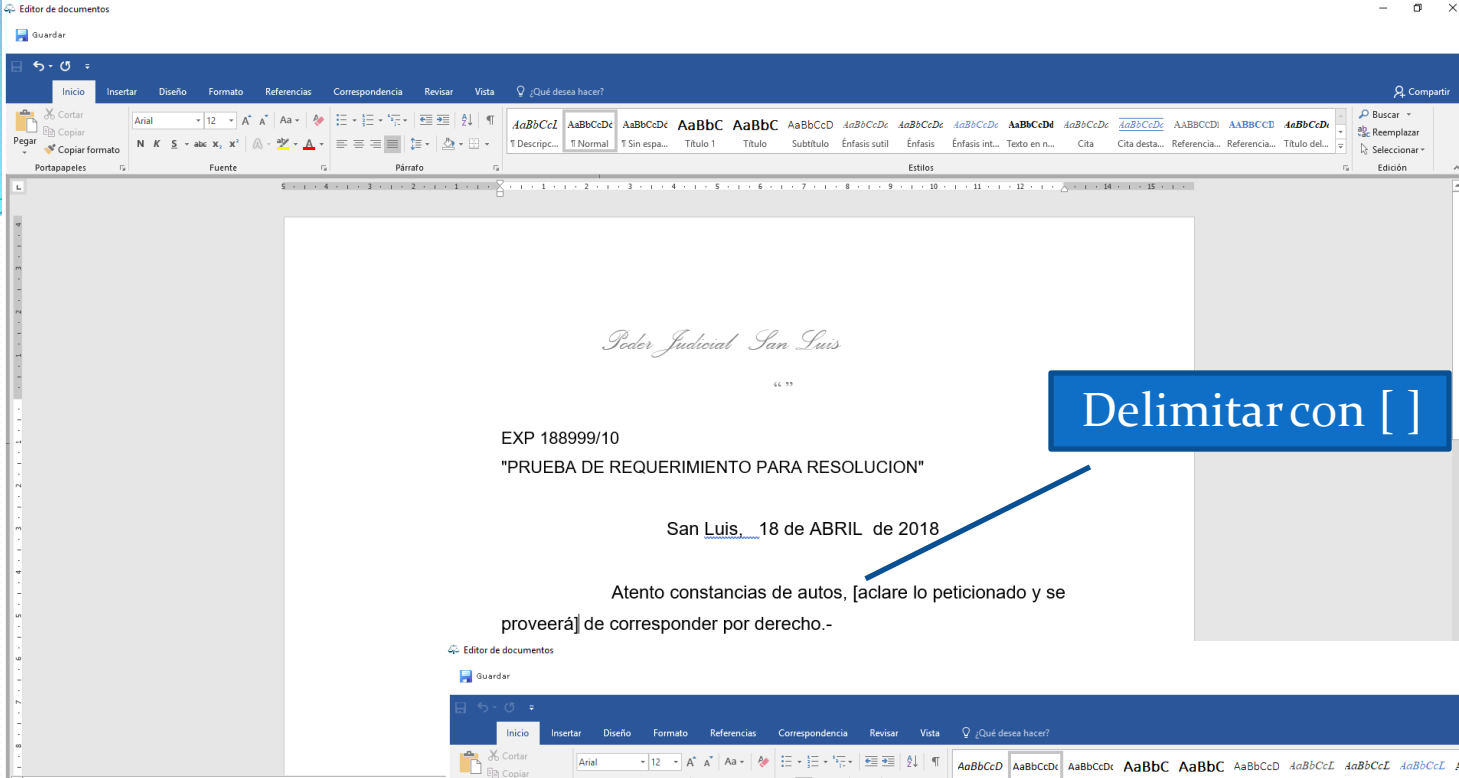
Identificador de la actuacion

Leyenda de la Actuación

Nombre destinatario notificación

Número de Actuación

Versión 68.0.2 [7] Lunes 4 de Junio de 2018



# Notificaciones - Cédulas

- Antes de guardar, controlar PARTES y DOMICILIOS CARGADOS ya que son datos que se utilizan al crear la CÉDULA.
- Cuando Guardamos nos da la opción de elegir la/las partes que tenemos que notificar.

Expedientes - En Dependencia EXP - 188999/10

General | Actuaciones FORM01 8068008/17 Nueva Actuación

Nuevo Guardar Eliminar Modificar Contenido Notificar

Ingreso de una nueva Actuación - Notificación

Expediente

Tipo de Expediente: EXP - 188999/10

Carátula: PRUEBA DE REQUERIMIENTO DE RESOLUCION

Actuación

Código: \* CEDPOS - CEDULA POS

Número de Actuación: /

Partes a Notificar

Confirmar

Notificar	Vínculo	Apellido y Nombre / D	Identificación
<input type="checkbox"/>	OTROS VINCUL	TORRES ALMANZA MARÍ	DNI 23947793
<input type="checkbox"/>	ABOGADO	ALESSANDRO JOSE GAB	DNI 21382056
<input type="checkbox"/>	SINDICO ASIGN	ESTRADA FEDERICO GA	DNI 14448781
<input checked="" type="checkbox"/>	ACTOR	AMAYA ADELINA ED	DNI 3575444
<input type="checkbox"/>	PATROCINANTE	TORRES CAPIELLO MAR	DNI 26213810
<input type="checkbox"/>	ABOGADO	SANCHEZ FLOY MARTIN	DNI 22784210

# CÉDULA ELECTRONICA (CEDEXT)

Cédula Electrónica firma el funcionario designado → Bandeja de Salida → *Enviar*



Bandeja de Salida → “Enviar”

Rechazados

Enviados







# Planilla de Cédulas Postales

# Planilla de Cédulas Postales

Cuando se genera un Lote de actuaciones **se debe hacer** puro de Cédulas postales, de esta manera el sistema permite la generación de la "Planilla de Cédulas" postales que va a poder visualizarse en el organismo de **Notificadores Judiciales**.

*Las Planillas de Cédula sólo se forman con un lote **puro** de actuaciones de **Cédulas Postales** y siempre que ya esté generado y firmado el lote.*

Observamos que en el menú superior hacia la derecha se habilita el botón "Planillas".

Lote 700562

Tipo:  /

<input type="checkbox"/> Seleccionar	Expediente	Actuación	Título	Estado	Fecha y hora Creación
<input type="checkbox"/>					
<input type="checkbox"/>					
<input type="checkbox"/>					

Expediente	Actuación	Título	Estado	Fecha y hora Creación	Fecha y hora firma
EXP 188999/10	CEDPOS 706714	CEDULA POSTAL TORRES AL	Firmada y Public.	02/12/2015 11:16	02/12/2015 11:26
EXP 188999/10	CEDPOS 706717	CEDULA POSTAL ESTRADA F	Firmada y Public.	02/12/2015 11:16	02/12/2015 11:26
EXP 188999/10	CEDPOS 706719	CEDULA POSTAL AMAYA ADI	Firmada y Public.	02/12/2015 11:16	02/12/2015 11:26

Lote ya firmado de Cédulas Postales

# Planilla de Cédulas Postales

La Planilla de Cédulas Postales se puede generar de dos formas según la necesidad procesal. Con habilitación o simple.

The screenshot shows a web application interface for managing documents. At the top, there is a navigation bar with buttons for 'Nuevo', 'Guardar', 'Guardar y Nuevo', 'Eliminar', 'Modificar Contenido', 'Editar', and 'Imprimir'. Below this, the main content area is titled 'Lote 700562'. It includes a form with a 'Tipo' dropdown set to 'EXP', a text input '320858', and buttons for 'Agregar', 'Limpiar', and a dropdown for 'Firmada y Publicada'. A right-side menu is open, showing 'Firmas' and 'Planillas' options, with arrows pointing to 'Cédulas' and 'Cédulas c/Hab'. Below the form are two tables of document records.

Seleccionar	Expediente	Actuación	Título	Estado	Fecha y hora Creación
<input type="checkbox"/>	EXP 320858/18	P00712 9579556/	DECRETO	Firmada y Publica	06/07/2018 19:18
<input type="checkbox"/>	EXP 320858/18	INFORM 9036613/	INFORME PRUEBA	Firmada y Publica	18/04/2018 09:10

Agregar a Lote

Expediente	Actuación	Título	Estado	Fecha y hora Creación	Fecha y hora firma
EXP 188999/10	CEDPOS 706717,	CEDULA POSTAL ESTRADA F	Firmada y Public	02/12/2015 11:16	02/12/2015 11:26
EXP 188999/10	CEDPOS 706719,	CEDULA POSTAL AMAYA ADE	Firmada y Public	02/12/2015 11:16	02/12/2015 11:26
EXP 188999/10	CEDPOS 706714,	CEDULA POSTAL TORRES ALI	Firmada y Public	02/12/2015 11:16	02/12/2015 11:26

# Planilla de Cédulas Postales

Al seleccionar una de las dos opciones aparece una pantalla pop-up como la siguiente

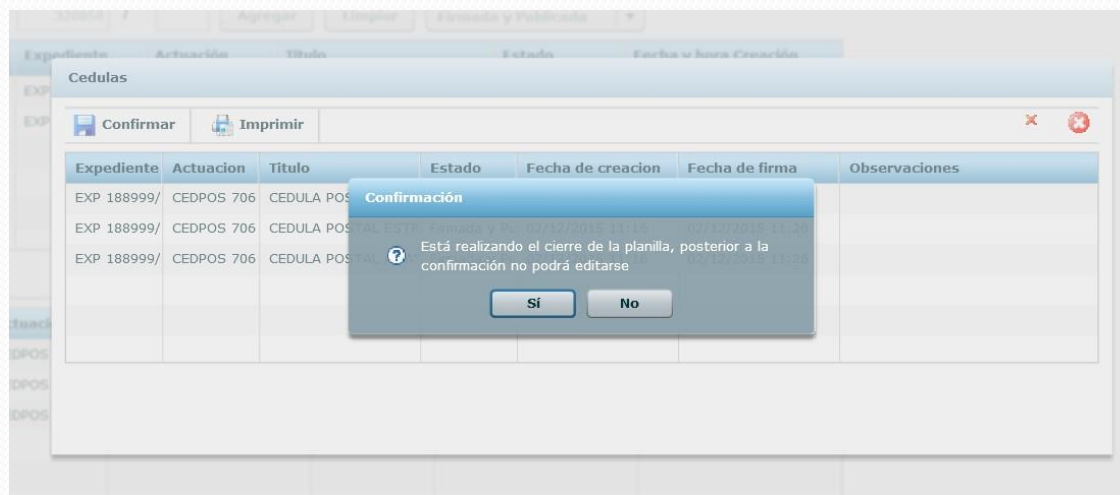
The screenshot shows a web application interface for managing postal certificates. A pop-up window titled 'Cedulas' is displayed, containing a table with the following data:

Expediente	Actuacion	Titulo	Estado	Fecha de creacion	Fecha de firma	Observaciones
EXP 188999/	CEDPOS 706	CEDULA POSTAL TORR	Firmada y Pl	02/12/2015 11:16	02/12/2015 11:26	
EXP 188999/	CEDPOS 706	CEDULA POSTAL ESTR	Firmada y Pl	02/12/2015 11:16	02/12/2015 11:26	
EXP 188999/	CEDPOS 706	CEDULA POSTAL AMA	Firmada y Pl	02/12/2015 11:16	02/12/2015 11:26	

El botón **Imprimir**, me permite generar esa planilla en formato pdf para su impresión en el caso de ser necesario.

# Planilla de Cédulas Postales

Una vez que se **Confirma**, este botón habilita automáticamente a la oficina de Notificadores la visualización del lote desde donde se generó la Planilla.



Una vez aceptado, quedará lista y cerrada la Planilla sin posibilidad de modificarla con posterioridad. Ésta sólo se genera una vez por lote, luego el botón estará deshabilitado y sólo Permitirá la impresión del mismo.